

bijlage beleid veiligheid en gezondheid locatiespecifiek (invulkatern)

(kopie op goed zichtbare plek op locatie ophangen of neerleggen)

Naam locatie : Kinderopvang de Jutter
Plaats locatie : Vlieland
Datum van vaststelling: 14 augustus 2018

Indien update (beleid wordt minimaal 2x per jaar in het teamoverleg geagendeerd)

Datum update : januari 2019

Datum update : april 2019

Datum update ; september 2019

Datum update : november 2019

Datum update : mei 2020

Datum update : oktober 2020



Buitendeuren beleid

Aankruisen wat van toepassing is en verder invullen

✓ **Op onze locatie zijn (buiten) deuren nooit op slot, omdat het sluitwerk hoog zit zodat kinderen van 0-5 er niet bij kunnen, namelijk op 1.60m**

1 **Op onze locatie zijn (buiten) deuren altijd op slot met uitzondering van de volgende breng- en haaltijden:**

Van	tot	uur	Van	tot	uur	Van	tot	uur
-----	-----	-----	-----	-----	-----	-----	-----	-----





Vierogenprincipe locatiespecifiek en preventie grensoverschrijdend gedrag

Naast het organisatiebrede Vierogenbeleid (V7 en organisatiebreed Veiligheids- en Gezondheidsbeleid), werken we volgens het locatiespecifieke Vierogenprincipe.

Aankruisen wat van toepassing is

- 0** Het door de Oudercommissie ondertekende Vierogenprincipe van de locatie is als losse bijlage bij dit beleid bijgevoegd
- 1** Het Vierogenprincipe van de locatie staat hieronder beschreven en is ondertekend door de oudercommissie:
- 0** Niet van toepassing: dit is een BSO (4-12 jaar)
- 0** Er zijn twee ouders benaderd als alternatieve ouderraadpleging.

Goedkeuring Vierogenprincipe locatie door Oudercommissie:

Handtekening voorzitter Oudercommissie ter goedkeuring Vierogenprincipe: Liliane van Randen.....
 Naam voorzitter Oudercommissie : Liliane van Randen
 Datum goedkeuring : 8 mei 2020.....

Beschrijving Vierogenprincipe van de locatie:

We zitten in een gebouw waar elke dag de conciërge Fritz Lieuwes of een leerkracht langskomt. Tijdens de schoolvakanties is de bibliotheek meerdere dagdelen open en is Joost van Bommel degene die met regelmaat even binnen komt lopen bij ons op de groep.

Ramen zitten overal om het lokaal, maar de zichtbaarheid van de pm`er is beperkt.

We zijn regelmatig met twee leidsters op de locatie. Op de dagen dat er iemand alleen op de groep is kan er onverwacht een medewerker van school, medewerker van de bibliotheek of medewerkers van de opvang of bewoners van het eiland langs komen i.v.m. het Vierogenprincipe. Op de locatie wordt in de vakantie een lijst bijgehouden waarop staat wie wanneer is geweest.

Met de kinderen wandelen. Eén pedagogisch medewerker mag met maximaal 4 kinderen in de bolderwagen op stap. Zij blijft binnen het zicht van andere mensen, binnen de bebouwde kom.

Toiletbezoek /luier verschonen, als andere kinderen buiten zijn:

Het toilet grenst niet aan de buitendeur. Het toilet bevindt zich in het midden van de opvang. Door de ramen is er beperkt zicht op het plein, waardoor de leidster de kinderen niet goed kan zien. Door de deur van het toilet en de deur naar buiten open te houden kun je middels het gehoor dingen waarnemen. Zo nodig gaan alle kinderen mee naar binnen.



Achterwacht



De locatieverantwoordelijke dient in geval van calamiteiten zorg te kunnen dragen voor een volwassen achterwacht wanneer zij bijvoorbeeld met één van de kinderen naar de dokter moet.

Aan de achterwacht worden een paar eisen gesteld: de achterwacht dient tijdens de opvang telefonisch bereikbaar te zijn en in het geval van calamiteiten binnen 15 minuten op het opvangadres aanwezig te kunnen zijn.

Vooraf worden er afspraken gemaakt tussen de locatieverantwoordelijke en de achterwacht over wie meegaat naar de dokter en wie bij de overgebleven kinderen blijft. Ook worden er afspraken gemaakt wie de ouders op de hoogte stelt indien noodzakelijk. De achterwachting is ook van kracht als ondersteuning op momenten dat er één beroepskracht aanwezig is en er wordt afgeweken van de beroepskracht/kindratio in het kader van de drie-uursregeling dagopvang. Zie pedagogisch werkplan voor informatie drie-uursregeling. Zie ook vierogenprincipe locatie voor aanvullende maatregelen.

De achterwacht kan in max. 15 minuten ter plaatse zijn. In geval van calamiteiten wordt er een beroep gedaan op:

Naam : Cees Visser
Telefoonnummer : 0562-452777
Naam : Marjo Lichtenberg
Telefoonnummer :
Naam : Ciska van Balen
Telefoonnummer :
Naam : Naomi Oosterbaan
Telefoonnummer :
Naam : Jessica Jonker
Telefoonnummer :
Naam : Basmineh van Houten
Telefoonnummer :
Naam : Sharon Leeuwerik
Telefoonnummer :

Naam : Fritz Lieuwes (Conciërge) gebouw de Jutter
Telefoonnummer

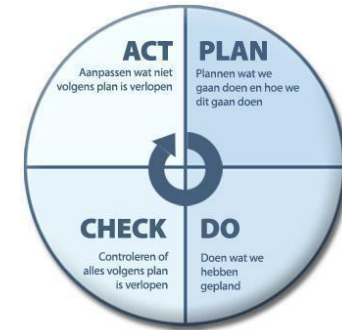
Naam : Joost van Bommel (vrijwilliger Bibliotheek) gebouw de Jutter
Telefoonnummer :



Risico's en maatregelen locatiespecifiek, anders dan beschreven in het beleid veiligheid en gezondheid Stichtingbreed:

Richtlijn voor het maken van veiligheids- en gezondheidsbeleid (houd de beschrijvingen kort!) volgens de volgende 10 stappen:

1. Loop als team door alle ruimtes van de opvang, bij voorkeur op kindhoogte;
2. Inventariseer welke risico's er zijn voor kinderen op de locatie (dit mag ook aan de hand van foto's);
3. Check welke van deze risico's niet zijn in het organisatiebrede gezondheidsbeleid of één van de protocollen;
4. Schrijf de risico's die over zijn hieronder op, of plak in de lijst foto's van de risicovolle situaties op locatie;
5. Bepaal met elkaar of het een aanvaardbaar of onaanvaardbaar risico is (inschatting van ernst van de gevolgen als er niets aan het risico gedaan wordt);
6. Beschrijf waarom jullie een risico aanvaardbaar of onaanvaardbaar vinden;
7. Bij onaanvaardbaar risico: beschrijf welke maatregelen en/of afspraken/groepsregels jullie maken om het risico aanvaardbaar te maken of weg te nemen;
8. Beschrijf waarom jullie voor deze maatregelen en/of afspraken/groepsregels hebben gekozen;
9. Bespreek waar mogelijk met de kinderen de risico's en afgesproken maatregelen en/of regels;
10. Agendeer het complete veiligheids- en gezondheidsbeleid minimaal 2x per jaar voor bespreking in het teamoverleg. Evalueer de risico's en maatregelen (zijn ze zinvol), maak nieuwe afspraken indien nodig. Teken af wanneer het besproken is (eerste keer dat het besproken wordt in kolom "besproken in teamoverleg, de volgende keren in de kolom "evaluatie risico's en maatregelen).





NB *Indien er tussendoor een nieuw risico ontdekt wordt of er wordt een maatregel of afspraak bij een bestaand risico gewijzigd, dan wordt dit ingevuld op de actielijst die voor iedereen goed zichtbaar klaar ligt (denk aan invalkrachten). Pak bij bespreking in het teamoverleg de actielijst erbij en vul waar nodig je veiligheids- en gezondheidsbeleid aan!*

Dit beleid bestaat uit een Stichtingbreed deel en een locatiespecifiek deel. Het Stichtingbrede deel is te vinden op de website: www.kinderopvangfriesland.nl. U vindt dit onder: "links en downloads", bij "Organisatie" onder elke opvangvorm. In dit deel staan de risico's die we hebben geconstateerd op elke locatie. In het locatie specifieke deel, die in de ouderleesmap zit op de locatie, staan de risico's die voor de locatie gelden. Een risico kan aanvaardbaar zijn, omdat je kinderen nu eenmaal niet voor alles kan behoeden, maar het kan ook een onaanvaardbaar risico zijn. Deze risico's komen in een actieplan. We brengen elkaar als leiding altijd op de hoogte van een nieuw risico. Na een teamvergadering wordt het geconstateerde risico in het locatie specifieke V&G deel opgenomen en





de daarbij behorende maatregel of actie. U heeft inzage in dit plan en heeft het recht op inspraak. Mocht u een risico constateren, of andere input hebben aangaande het R&V beleid kunt u dit aangeven op de locatie.

Risico VERBRANDING	Locatie specifieke beschrijving en verantwoording (w-vragen) Beschrijf: <ol style="list-style-type: none"> 1. De situatie, wat is het risico, waar bevindt het risico zich (alle ruimtes binnen en buiten waar gebruik van wordt gemaakt hierin meenemen) 2. Waarom vinden we dit wel/niet een aanvaardbaar risico 3. Welke letsel kan het gevolg zijn van dit risico (ernstig, niet ernstig) 	Maatregel en verantwoording Beschrijf: <ol style="list-style-type: none"> 1. De maatregelen die genomen worden 2. De reden waarom voor deze maatregelen gekozen zijn (omdat) 3. Eventuele afspraken met kinderen en als team die gemaakt zijn ten aanzien van gedrag om het risico te beperken (en beschrijf wanneer en hoe vaak je dit met de kinderen blijft bespreekt) 	Besproken en vastgesteld in teamoverleg d.d.	Evaluatie risico's en maatregelen in teamoverleg (en eventuele aanpassingen van de afspraken en maatregelen) d.d.
	Kinderen kunnen zich verbranden aan heet water uit bijvoorbeeld de waterkoker en/of koffiezetapparaat. Dit is een aanvaardbaar risico. Kan ernstig letsel met zich meebrengen.	De waterkoker en het koffiezetapparaat worden alleen in de keuken gebruikt. Ook is dat de enige plek waar we heet stromend kraanwater hebben. De kinderen mogen daar niet komen. Beide apparaten staan zover mogelijk in een hoek en worden na het zetten direct gelegd. De geserveerde thee wordt per direct met koud water aangelengd en hoog weggezet.	september 2020	
	's zomers kunnen de kinderen zich buiten in de zon verbranden. Dit is een aanvaardbaar risico, wij smeren de kinderen goed in en houden ze binnen op het heetst van de dag. Letsel kan variëren	De kinderen worden 's zomers goed ingesmeerd met zonnebrandcrème. Op het heetst van de dag (tussen 12 en 15 uur) houden we de kinderen binnen. Hier is voor gekozen om het risico op verbranding zo klein mogelijk te maken. We hebben de afspraak met ouders dat ze de kinderen voor ze ze brengen ingesmeerd hebben. Wij houden dat gedurende de dag bij.	september 2020	





--	--	--	--	--



Risico VERGIFTIGING	Locatie specifieke beschrijving en verantwoording (w-vragen) Beschrijf: <ol style="list-style-type: none"> 4. De situatie, wat is het risico, waar bevindt het risico zich (alle ruimtes binnen en buiten waar gebruik van wordt gemaakt hierin meenemen) 5. Waarom vinden we dit wel/niet een aanvaardbaar risico 6. Welke letsel kan het gevolg zijn van dit risico (ernstig, niet ernstig) 	Maatregel en verantwoording Beschrijf: <ol style="list-style-type: none"> 4. De maatregelen die genomen worden 5. De reden waarom voor deze maatregelen gekozen zijn (omdat) 6. Eventuele afspraken met kinderen en als team die gemaakt zijn ten aanzien van gedrag om het risico te beperken (en beschrijf wanneer en hoe vaak je dit met de kinderen blijft bespreekt) 	Besproken en vastgesteld in teamoverleg d.d.	Evaluatie risico's en maatregelen in teamoverleg g (en eventuele aanpassingen van de afspraken en maatregelen) d.d.
	Vergiftiging door schoonmaakmiddel. Dit is een aanvaardbaar risico. Letsel kan ernstig zijn.	Schoonmaakmiddelen worden buiten het bereik van kinderen bewaard door middel van de hiervoor bestemde veiligheidsmagneten in de keukenkasten en we plaatsen de schoonmaakmiddelen alleen in de hoge kasten op reikhoogte van volwassenen om het risico zo klein mogelijk te maken.	september 2020	
	Wij maken gebruik van het bos. Hierin groeien allemaal bomen, struiken, planten en bloemen. Het komt voor dat hier iets giftigs tussen groeit. Wij vinden dit een aanvaardbaar risico. Letsel kan variëren.	Als er buiten gespeeld wordt of we maken een wandeling dan verliezen we de kinderen niet uit het oog en letten wij erop dat de kinderen niks opeten.	september 2020	




Risico VERDRINKING (foto's invoegen) 	Locatie specifieke beschrijving en verantwoording (w-vragen) Beschrijf: <ol style="list-style-type: none"> 7. De situatie, wat is het risico, waar bevindt het risico zich (alle ruimtes binnen en buiten waar gebruik van wordt gemaakt hierin meenemen) 8. Waarom vinden we dit wel/niet een aanvaardbaar risico 9. Welke letsel kan het gevolg zijn van dit risico (ernstig, niet ernstig) 	Maatregel en verantwoording Beschrijf: <ol style="list-style-type: none"> 7. De maatregelen die genomen worden 8. De reden waarom voor deze maatregelen gekozen zijn (omdat) 9. Eventuele afspraken met kinderen en als team die gemaakt zijn ten aanzien van gedrag om het risico te beperken (en beschrijf wanneer en hoe vaak je dit met de kinderen blijft bespreekt) 	Besproken en vastgesteld in teamoverleg d.d.	Evaluatie risico's en maatregelen in teamoverleg (en eventuele aanpassingen van de afspraken en maatregelen) d.d.
	Als het zomers erg warm is spelen we buiten wel eens met water. Wij vinden dit een aanvaardbaar risico (verdrinken of opdrinken), ook al kunnen de gevolgen ernstig zijn	Als er buiten met water gespeeld wordt is er ten alle tijden een pedagogisch medewerker bij die hier goed zicht op heeft en houdt tot iedereen uitgespeeld is. We doen de badjes niet te vol. Hier is voor gekozen om het risico zo klein mogelijk te maken. Van te voren worden goede afspraken met de kinderen gemaakt.	september 2020	




Risico VERSTIKKING (foto's invoegen) 	Locatie specifieke beschrijving en verantwoording (w-vragen) Beschrijf: <ol style="list-style-type: none"> 10. De situatie, wat is het risico, waar bevindt het risico zich (alle ruimtes binnen en buiten waar gebruik van wordt gemaakt hierin meenemen) 11. Waarom vinden we dit wel/niet een aanvaardbaar risico 12. Welke letsel kan het gevolg zijn van dit risico (ernstig, niet ernstig) 	Maatregel en verantwoording Beschrijf: <ol style="list-style-type: none"> 10. De maatregelen die genomen worden 11. De redenen waarom voor deze maatregelen gekozen zijn (omdat) 12. Eventuele afspraken met kinderen en als team die gemaakt zijn ten aanzien van gedrag om het risico te beperken (en beschrijf wanneer en hoe vaak je dit met de kinderen blijft bespreekt) 	Besproken en vastgesteld in teamoverleg d.d.	Evaluatie risico's en maatregelen in teamoverleg (en eventuele aanpassingen van de afspraken en maatregelen) d.d.
	Verstikking door eten. Wij vinden dit een aanvaardbaar risico. Letsel kan ernstig zijn.	Wij zorgen ervoor dat de kinderen eten krijgen in stukjes die qua grootte aangepast zijn. Brood in stukjes, druifjes snijden we in de lengte door of zelfs in vieren. Dit doen we om het risico zo klein mogelijk te maken. Ook zorgen we ervoor dat er altijd iemand bij is als er een kindje aan het eten is. Verder heeft elke pm'er een EHBO diploma en weet dus hoe te handelen bij verstikking.	september 2020	
	Verstikking door (klein) speelgoed. Bijvoorbeeld legoblokjes of kralen. Dit is een aanvaardbaar risico. Letsel kan ernstig zijn.	De bso kinderen spelen met klein speelgoed in een afgesloten deel van de ruimte. Er wordt goed en dubbel gecheckt of alles weer opgeruimd is en er niks op de grond is blijven liggen. We ruimen "gevaarlijk" speelgoed zo op dat de kdv kinderen er niet bij kunnen. Met de bso kinderen hebben we de afspraak dat ze geen speelgoed in de mond doen.	september 2020	






Risico VALLEN STOTEN BOTSSEN (foto's invoegen) 	Locatie specifieke beschrijving en verantwoording (w-vragen) Beschrijf: 13. De situatie, wat is het risico, waar bevindt het risico zich (alle ruimtes binnen en buiten waar gebruik van wordt gemaakt hierin meenemen) 14. Waarom vinden we dit wel/niet een aanvaardbaar risico 15. Welke letsel kan het gevolg zijn van dit risico (ernstig, niet ernstig)	Maatregel en verantwoording Beschrijf: 13. De maatregelen die genomen worden 14. De redenen waarom voor deze maatregelen gekozen zijn (omdat) 15. Eventuele afspraken met kinderen en als team die gemaakt zijn ten aanzien van gedrag om het risico te beperken (en beschrijf wanneer en hoe vaak je dit met de kinderen blijft bespreekt)	Besproken en vastgesteld in teamoverleg d.d.	Evaluatie risico's en maatregelen in teamoverleg (en eventuele aanpassingen van de afspraken en maatregelen) d.d.
	Sommige kinderen vallen nooit en anderen struikelen dagelijks. Dit kan natuurlijk door het gehele gebouw gebeuren. Wij vinden dit een aanvaardbaar risico. Het letsel kan variëren	We zorgen ervoor dat de vloer droog is. We ruimen alles meerdere keren op een dag op zodat de grond niet bezaaid ligt met speelgoed en het risico op struikelen kleiner is. Mocht het wel gebeuren hebben wij het risico op letsel zo klein mogelijk proberen te maken door middel van afgeschermdde hoeken/punten aan het meubilair.	september 2020	
	Vallen van de kapstok. Onder de kapstok bestemd voor de kinderen is een bankje geplaatst voor het aan- en uittrekken van de schoenen etc. Het kan gebeuren dat kinderen hiervan af vallen.	We leggen aan de kinderen uit dat het gevaarlijk is en leren de kinderen aan ons eerst te vragen om dit samen met een leidster te doen.	september 2020	
	Spelen bij de kleuters op het plein onder indirect toezicht	De leiding schat in of kinderen de uitdaging aankunnen om onder indirect toezicht op het plein van de kleuters te spelen. Er staat een "groot" speeltoestel. Kinderen moeten hier zelfstandig op kunnen spelen. Het grote speeltoestel in de hoek is niet voor de kinderen van de kinderopvang.	september 2020	
	Toestellen speellokaal:	Kinderen mogen geen gebruik maken van het klimrek als het ingeklapt tegen de muur staat, hiervan zijn ze op de hoogte. De kinderen mogen alleen met de speeltoestellen spelen onder toezicht van een pm'er. We	september 2020	





		plaatsen matten rond de glijbaan en het klimtoestel om het risico op letsel door vallen zo klein mogelijk te maken.		
	<p>2-delige Trap, met halverwege een plateautje, naar 1^e verdieping van het gebouw, waar de Vliering is gelokaliseerd.</p> <p>+ De ramen van de Vliering: Ramen handvatten zitten hoog, alleen met hulp van leiding te openen. 1 Raam kan door groot kind geopend, maar kan op slot</p> <p>. + deur naar balustrade</p>	<p>De trap heeft aan beide kanten een leuning, dus omhoog en naar beneden kunnen kinderen zich vasthouden. Ook worden kinderen met regelmaat herinnerd aan valgevaar en dus zijn er afspraken rond het tempo van afdalen en bestijgen van de trap.</p> <p>De ramen worden alleen door de leiding (zo nodig met sleutel) open en dicht gedaan. Ook daarover zijn afspraken met de kinderen gemaakt.</p> <p>De deur naar de balustrade, op diezelfde 1^e verdieping, is slechts via een beveiligd systeem (met tag) te openen. Alleen leidsters hebben een tag. Kinderen kunnen niet zelfstandig naar de balustrade, zo nodig slechts onder begeleiding.</p>	september 2020	




Risico BEKNELLING (foto's invoegen) 	Locatie specifieke beschrijving en verantwoording (w-vragen) Beschrijf: <ol style="list-style-type: none"> 16. De situatie, wat is het risico, waar bevindt het risico zich (alle ruimtes binnen en buiten waar gebruik van wordt gemaakt hierin meenemen) 17. Waarom vinden we dit wel/niet een aanvaardbaar risico 18. Welke letsel kan het gevolg zijn van dit risico (ernstig, niet ernstig) 	Maatregel en verantwoording Beschrijf: <ol style="list-style-type: none"> 16. De maatregelen die genomen worden 17. De redenen waarom voor deze maatregelen gekozen zijn (omdat) 18. Eventuele afspraken met kinderen en als team die gemaakt zijn ten aanzien van gedrag om het risico te beperken (en beschrijf wanneer en hoe vaak je dit met de kinderen blijft bespreekt) 	Besproken en vastgesteld in teamoverleg d.d.	Evaluatie risico's en maatregelen in teamoverleg (en eventuele aanpassingen van de afspraken en maatregelen) d.d.
	Tussen de deur. Bijvoorbeeld een vinger/handje. Dit is een aanvaardbaar risico. Letsel is meestal niet ernstig.	Aan de kant van de scharnieren zijn waar mogelijk vingerstrips geplaatst. Verder mogen de kdv kinderen zelf niet aan de deur komen en sluiten wij hem altijd na gebruik om het risico zo klein mogelijk te maken. Ze kunnen de deuren in principe niet openmaken vanwege het hoge sluitwerk.	september 2020	
	Tussen de brandslangkast. Bijvoorbeeld een vinger/handje. Dit is een aanvaardbaar risico. Letsel is meestal niet ernstig.	De kast mag vanwege brandveiligheid niet op slot. De kinderen mogen niet aan deze kast komen, dit bespreken we regelmatig met de kinderen.	september 2020	



Risico SNIJDEN STEKEN PRIKKEN (foto's invoegen) 	Locatie specifieke beschrijving en verantwoording (w-vragen) Beschrijf: <ol style="list-style-type: none"> 19. De situatie, wat is het risico, waar bevindt het risico zich (alle ruimtes binnen en buiten waar gebruik van wordt gemaakt hierin meenemen) 20. Waarom vinden we dit wel/niet een aanvaardbaar risico 21. Welke letsel kan het gevolg zijn van dit risico (ernstig, niet ernstig) 	Maatregel en verantwoording Beschrijf: <ol style="list-style-type: none"> 19. De maatregelen die genomen worden 20. De reden waarom voor deze maatregelen gekozen zijn (omdat) 21. Eventuele afspraken met kinderen en als team die gemaakt zijn ten aanzien van gedrag om het risico te beperken (en beschrijf wanneer en hoe vaak je dit met de kinderen blijft bespreekt) 	Besproken en vastgesteld in teamoverleg d.d.	Evaluatie risico's en maatregelen in teamoverleg (en eventuele aanpassingen van de afspraken en maatregelen) d.d.
	Met een prikken kunnen kinderen (zichzelf) steken of prikken. Dat is een aanvaardbaar risico, maar kan vervelend zijn. In een enkel geval zou ernstig letsel aan de orde kunnen zijn.	Attributen worden alleen in bijzijn van leidsters gebruikt omdat het een gevaarlijk gebruiksvoorwerp kan zijn. Het gebruik wordt uitgelegd aan de kinderen en na handelingen moeten de attributen direct worden ingeleverd.	september 2020	
	Schaar (idem als prikken)	Idem	september 2020	
	Messen / kaasschaaf (idem als prikken)	Idem	september 2020	






Risico OVERIG (foto's invoegen)	Locatie specifieke beschrijving en verantwoording (w-vragen) Beschrijf: 22. De situatie, wat is het risico, waar bevindt het risico zich (alle ruimtes binnen en buiten waar gebruik van wordt gemaakt hierin meenemen) 23. Waarom vinden we dit wel/niet een aanvaardbaar risico 24. Welke letsel kan het gevolg zijn van dit risico (ernstig, niet ernstig)	Maatregel en verantwoording Beschrijf: 22. De maatregelen die genomen worden 23. De reden waarom voor deze maatregelen gekozen zijn (omdat) 24. Eventuele afspraken met kinderen en als team die gemaakt zijn ten aanzien van gedrag om het risico te beperken (en beschrijf wanneer en hoe vaak je dit met de kinderen blijft bespreekt)	Besproken en vastgesteld in teamoverleg d.d.	Evaluatie risico's en maatregelen in teamoverleg (en eventuele aanpassingen van de afspraken en maatregelen) d.d.
Meubilair 	Het meubilair is een matig risico. Kinderen kunnen op de tafel of stoel klimmen en er af vallen. Het risico is aanvaardbaar maar het gevolg kan wel een ernstige blessure opleveren.	Instructie aan de kinderen: Niet op de stoelen klimmen, niet staan op de stoelen en bankjes, niet op de juffen stoelen komen. De reden is: vallen voorkomen. Hier wordt constant op gelet en kinderen worden gecorrigeerd en uitgelegd wat het gevaar is.	september 2020	



Bekijk bij alle komende items de tekst in het Stichtingbrede Veiligheid- en Gezondheid beleid en bespreek of je nog voldoet aan de wijze waarop je op je locatie omgaat met kinderen bij Stichting Kinderopvang Friesland. Geef in dit document aan wanneer je het hebt besproken in de teamvergadering.

Risico SOCIAAL EMOTIONELE VEILIGHEID 	De sociaal emotionele ontwikkeling staat beschreven in het pedagogisch werkplan. In het veiligheid- en risicobeleid komen deze items terug om te kijken of er ook risico's zijn met betrekking tot de uitvoering	Maatregel en verantwoording <i>Beschrijf: Gordoncursus</i>	Besproken en vastgesteld in teamoverleg d.d.	Evaluatie risico's en maatregelen in teamoverleg (en eventuele aanpassingen van de afspraken en maatregelen) d.d.
Gordon methode:	Gordon is onze communicatie methode die is beschreven in het pedagogisch werkplan maar ook in het veiligheid- en risicobeleid. Naar ons idee zitten er geen risico's aan het gebruik van de Gordonmethode.	5 pedagogisch medewerkers hebben de Gordon-training afgerond en hun certificaat behaald.	6 juli 2019 afgerond	



Rixen –Walraven	<p>Locatie specifieke beschrijving en verantwoording (w-vragen) Beschrijf:</p> <p>Bekijk de tekst in het Stichtingbrede Veiligheid- en gezondheid beleid en bespreek of je nog voldoet aan de wijze waarop we omgaan met kinderen bij Stichting Kinderopvang Friesland</p>	<p>Maatregel en verantwoording Beschrijf:</p>	<p>Besproken en vastgesteld in teamoverleg d.d.</p>	<p>Evaluatie risico's en maatregelen in teamoverleg (en eventuele aanpassingen van de afspraken en maatregelen) d.d.</p>
	<p>Emotionele veiligheid en welbevinden</p>	<p>We hebben zoveel mogelijk vaste gezichten en anders zoveel mogelijk vaste inval, zodat het kind altijd vertrouwde gezichten om zich heen heeft. KDV: We voldoen aan de eis twee gezichten bij baby's in een reguliere week. Als hiervan afgeweken wordt zetten we de reden op de daglijst.</p> <p>We werken met een vast programma.</p> <p>We spelen samen met leeftijdsgenootjes en helpen elkaar.</p>	<p>september 2020</p>	
	<p>Ontwikkelen van persoonlijke competenties</p>	<p>Wij kijken goed naar kinderen wat nodig hebben in hun persoonlijke ontwikkeling en spelen hier op in.</p>	<p>september 2020</p>	



	Ontwikkelen van sociale competenties	Door een voorbeeld te zijn voor de kinderen en te laten zien hoe je met elkaar omgaat, hoe je tegen elkaar spreekt, door samen te spelen en te werken, door elkaar te helpen, samen te eten enzovoorts werken wij aan de ontwikkeling van sociale competenties.	september 2020	Idem
	Overdracht van waarden en normen	Hoe ga je met elkaar om? Hoe praat je tegen elkaar? Hoe los je een probleem of een conflict op? Hier werken we spelenderwijs en gedurende de dag aan. Gordon is hier een heel goed hulpmiddel bij	september 2020	Idem
Groepsregels	Locatie specifieke beschrijving en verantwoording Beschrijf: Of de groep de regels die je hebt aangegeven in het pedagogisch werkplan nog kloppen met de praktijk	Maatregel en verantwoording Beschrijf:	Besproken en vastgesteld in teamoverleg d.d.	Evaluatie risico's en maatregelen in teamoverleg (en eventuele aanpassingen van de afspraken en maatregelen) d.d.
	Er wordt in de praktijk gewerkt volgens de groepsregels.	We werken met een vast team aan medewerkers. PM'ers geven elkaar feedback. En zodra regels aangepast moeten worden, wordt dit gedaan na overleg in het team.	september 2020	



Dagritme	Locatie specifieke beschrijving en verantwoording: Beschrijf: Of alle medewerkers nog steeds hetzelfde dagritme aanhouden zoals beschreven in het pedagogisch werkplan.	Maatregel en verantwoording Beschrijf:	Besproken en vastgesteld in teamoverleg d.d.	Evaluatie risico's en maatregelen in teamoverleg (en eventuele aanpassingen van de afspraken en maatregelen) d.d.
	We houden ons aan het gestelde dagritme.	Alle medewerkers zijn op de hoogte van de dagplanning en houden zich daaraan.	september 2020	



--	--	--	--	--

Meldcode kindermishandeling	Locatie specifieke beschrijving en verantwoording <i>Beschrijf:</i> Of iedereen nog op de hoogte is of op je locatie iedereen op de hoogte is van de Meldcode kindermishandeling en huiselijk geweld.	Maatregel en verantwoording <i>Beschrijf:</i>	Besproken en vastgesteld in teamoverleg d.d.	Evaluatie risico's en maatregelen in teamoverleg (en eventuele aanpassingen van de afspraken en maatregelen) d.d.
	Meldcode is gelezen. En zal ieder jaar worden besproken.	De nieuwe meldcode staat op de website van SKF en er is een mail uitgegaan met de mededeling dat er een link is met de meldcode voor op de telefoon. Deze is gedownload op de opvangtelefoon. Saskia Maurits is aandachtsfunctionaris.	september 2020	



EHBO	<p>Locatie specifieke beschrijving en verantwoording</p> <p><i>Beschrijf:</i></p> <p>Kijk op je locatie of iedereen een EHBO diploma heeft. (ook invalkrachten)</p>	<p>Maatregel en verantwoording</p> <p><i>Beschrijf:</i></p> <p>Geef aan of er nog mensen zijn zonder diploma en geef het door aan medewerker scholing op het Centraal Bureau.</p> <p>deBruin@kinderopvangfriesland.nl</p>	<p>Besproken en vastgesteld in teamoverleg d.d.</p>	<p>Evaluatie risico's en maatregelen in teamoverleg</p> <p>(en eventuele aanpassingen van de afspraken en maatregelen)</p> <p>d.d.</p>
	<p>Bij ons op de locatie hebben medewerkers in de Jutter een diploma EHBO diploma.</p>	<p>Op dit moment zijn er voldoende mensen in het pand die een EHBO diploma hebben. Van de PM-ers hebben nu 4 van de 5 een geldig EHBO-diploma. Directie SKF is hiervan op de hoogte.</p> <p>De medewerker zonder EHBO diploma staat niet alleen op de groep</p>	<p>april 2020</p> <p>lvm het coronavirus zijn de herhalingen van de EHBO cursussen uitgesteld.</p>	



BHV	Locatie specifieke beschrijving en verantwoording Beschrijf: Kijk op je locatie of er elke dag een BHV-er op de groep staat.	Maatregel en verantwoording Beschrijf: Mocht dit niet het geval zijn geef het dan door aan de medewerker scholing op het Centraal Bureau deBruin@kinderopvangfriesland.nl	Besproken en vastgesteld in teamoverleg d.d.	Evaluatie risico's en maatregelen in teamoverleg (en eventuele aanpassingen van de afspraken en maatregelen) d.d.
	BHV	De BHV is gebouw-breed gedekt op de locatie. Zowel een aantal PM-ers, de conciërge en meerdere leerkrachten hebben een BHV-certificaat.	april 2020 Ivm het Coronavirus zijn de herhalingen van BHV cursussen uitgesteld.	




Bijten van kinderen onderling	<p>Locatie specifieke beschrijving en verantwoording <i>Beschrijf:</i></p> <p>Bijten van kinderen gebeurt. Het is belangrijk om op de juiste wijze in te gaan met kinderen die zijn gebeten. Kijk of je nog op de hoogte bent van de maatregelen die je moet nemen.</p>	<p>Maatregel en verantwoording <i>Beschrijf:</i></p>	<p>Besproken en vastgesteld in teamoverleg d.d.</p>	<p>Evaluatie risico's en maatregelen in teamoverleg (en eventuele aanpassingen van de afspraken en maatregelen) d.d.</p>
	<p>Kinderen met bijtewonden worden behandeld zoals dit wordt vereist.</p>	<p>Bijtende kinderen worden goed in de gaten gehouden. Incidenten zijn niet te voorkomen. Bijtincidenten worden gemeld bij de ouders van 'daders en slachtoffers'. Bij bloed waarschuwen we de huisarts.</p>	<p>september 2020</p>	



Talentontwikkeling	<p>Locatie specifieke beschrijving en verantwoording <i>Beschrijf:</i></p> <p>Ieder kind heeft een mentor. We hebben de taak om te kijken hoe we kinderen zo goed mogelijk te begeleiden. De wijze waarop je dit doet staat in het pedagogisch werkplan.</p> <p>Het kan echter ook zijn dat je zelf je talent moet ontwikkelen om dit goed te kunnen doen. Het is goed om eens stil te staan wat jezelf nodig hebt om aan de behoefte van kinderen te voldoen.</p>	<p>Maatregel en verantwoording <i>Beschrijf:</i></p>	<p>Besproken en vastgesteld in teamoverleg d.d.</p>	<p>Evaluatie risico's en maatregelen in teamoverleg (en eventuele aanpassingen van de afspraken en maatregelen) d.d.</p>



Risico HYGIENE <i>Handen wassen</i> 	Locatie specifieke beschrijving en verantwoording Beschrijf: Het onderdeel hygiëne bestaat uit verschillende onderdelen. Hieronder staan de verschillende onderdelen die te maken hebben met hygiëne	Maatregel en verantwoording Beschrijf:	Besproken en vastgesteld in teamoverleg d.d.	Evaluatie risico's en maatregelen in teamoverleg (en eventuele aanpassingen van de afspraken en maatregelen) d.d.
Algemene hygiëne	Kijk of je werkt volgens de algemene hygiëneregels	Er wordt gewerkt volgens hygiëneregels	september 2020	





Voeding hygiëne	Kijk of je werkt volgens de voeding hygiëne regels (vergeet het onderdeel zuigelingen voeding niet)	Maatregel en verantwoording Beschrijf:	Besproken en vastgesteld in teamoverleg d.d.	Evaluatie risico's en maatregelen in teamoverleg (en eventuele aanpassingen van de afspraken en maatregelen) d.d.
	Met voeding wordt zorgvuldig omgegaan.	De ouders geven voedingseisen door in een schriftje dat meekomt met de zuigeling naar de opvang. Voor zuigelingen wordt alles in eigen bakjes bewaard, en goed schoongemaakt na gebruik.	september 2020	
	Met voeding wordt zorgvuldig omgegaan.	Fruit doen we in de koelkast. We kopen elke week vers in. Nieuw geopende verpakkingen worden voorzien van de datum.	september 2020	




Persoonlijke hygiëne	Kijk of je werkt volgens de persoonlijke hygiëne regels.	Maatregel en verantwoording <i>Beschrijf:</i>	Besproken en vastgesteld in teamoverleg d.d.	Evaluatie risico's en maatregelen in teamoverleg (en eventuele aanpassingen van de afspraken en maatregelen) d.d.
	Een ieder draagt zorg voor zijn eigen persoonlijke hygiëne.	Handen ontsmetten en wassen na het luierterschoonmaken en neusjes schoonmaken. Handen wassen en ontsmetten voor het voeden.	september 2020	



Infectie ziekten	Kijk of je de regels tegen infectie ziekten naleeft o.a. handhygiëne, thermometer en richtlijnen tijdens het verschoneren)	Maatregel en verantwoording <i>Beschrijf:</i>	Besproken en vastgesteld in teamoverleg d.d.	Evaluatie risico's en maatregelen in teamoverleg (en eventuele aanpassingen van de afspraken en maatregelen) d.d.
	Een ieder volgt de regels t.a.v. voorkoming en verspreiding van infectieziekten. Ten tijde van infectieziekten worden aandacht verscherpt. Er is een overzicht van de GGD i.v.m. infectieziekten.	Er wordt gebruik gemaakt van de Kiddi-app. Bij een uitbraak wordt ook de samenwerking met school gezocht met betrekking tot de communicatie met ouders.	september 2020	



Risico SCHOONMAKEN (foto's invoegen) 	Locatie specifieke beschrijving en verantwoording Beschrijf: Kijk naar alle onderdelen die in het onderdeel schoonmaken staan beschreven. Kijk waar de risico's liggen op jou locatie. <ul style="list-style-type: none"> ● Algemene schoonmaak ● Pedagogisch medewerker ● Huishoudelijk- schoonmaak medewerker. 	Maatregel en verantwoording Beschrijf:	Besproken en vastgesteld in teamoverleg d.d.	Evaluatie risico's en maatregelen in teamoverleg (en eventuele aanpassingen van de afspraken en maatregelen) d.d.
	De Jutter is een nieuw gebouw dat gemakkelijk schoongehouden kan worden, Aan bacteriehaarden wordt extra aandacht bested, zoals de commode, matrasjes bedjes, handvaten en speelgoed dat in de mond wordt gedaan.	Grote schoonmaak op woensdag en elke dag de basis schoonmaak, door een (door de Jutter ingehuurd) professioneel schoonmaakbedrijf. Zelf ontsmetten we de kussens in de box en het aankleedkussens met regelmaat.	september 2020	



Desinfecteren	Locatie specifieke beschrijving en verantwoordiging Beschrijf:	Maatregel en verantwoording Beschrijf:	Besproken en vastgesteld in teamoverleg d.d.	Evaluatie risico's en maatregelen in teamoverleg (en eventuele aanpassingen van de afspraken en maatregelen) d.d.
	Risico's zijn de kinderbedjes, de commode, de box, het speelgoed, de toiletruimte en alle deurklinken.	Al deze items worden regelmatig gedesinfecteerd en gewassen. De commode, box en handen worden gedesinfecteerd met 70% alcohol. Bij braaksel en diarree wordt er extra schoongemaakt met 70% alcohol.	september 2020	



Zandbak, zwembadje en zand- watertafel	Locatie specifieke beschrijving en verantwoording Beschrijf: Kijk naar het Stichtingbrede deel van het V&R beleid en bekijk of je de regels die zijn gesteld met betrekking tot de deze items goed worden nageleefd worden,	Maatregel en verantwoording Beschrijf:	Besproken en vastgesteld in teamoverleg d.d.	Evaluatie risico's en maatregelen in teamoverleg (en eventuele aanpassingen van de afspraken en maatregelen) d.d.
	Zandbak	Zand wordt 1x per jaar verschoond door de gemeente Vlieland. De zandbak wordt na het spelen afgedekt met een waterdoorlatend zeil. Met warm weer mogen de kinderen in teiltjes met water en met een tuinsproeier spelen. Dit water is dus bij elke gelegenheid 'vers van de pers'.	september 2020	



Ongewenste dieren	Maatregel en verantwoording Beschrijf: of je bij ongedierte op je locatie goed hebt gehandeld.	Maatregel en verantwoording Beschrijf:	Besproken en vastgesteld in teamoverleg d.d.	Evaluatie risico's en maatregelen in teamoverleg (en eventuele aanpassingen van de afspraken en maatregelen) d.d.
	Tot op heden niet van toepassing.		september 2020	



--	--	--	--	--



Plan van aanpak, behorende bij de Veiligheids- en Gezondheidsbeleid

(op de groep leggen / ophangen en invullen)

Datum constatering risico/gebrek	Omschrijving risico cq gebrek	Actie die ondernomen moet worden of gemaakte afspraak	Geplande uiterlijke datum oplossing	Datum oplossing en paraaf
september 2019	De betreffende medewerker van GGd constateerde dat voor de BSO kinderen weinig uitdaging is in de combigroep	We zijn inmiddels bezig met de aanschaf van meer uitdagend materiaal voor BSO kinderen. Verder staat er dagelijks een extra beroepskracht ingeroosterd om activiteiten aan te bieden aan BSO kinderen.	12/2019	
Datum constatering risico/gebrek	Omschrijving risico cq gebrek	Actie die ondernomen moet worden of gemaakte afspraak	Geplande uiterlijke datum oplossing	Datum oplossing en paraaf
Datum constatering risico/gebrek	Omschrijving risico cq gebrek	Actie die ondernomen moet worden of gemaakte afspraak	Geplande uiterlijke datum oplossing	Datum oplossing en paraaf
Maatregelen/afspraken team om het risico tijdelijk zo klein mogelijk te maken (aanvaardbaar):			Staat deze tijdelijke maatregel beschreven in een protocol? 0 NEE 0 JA, in	



Plan van aanpak, behorende bij de Veiligheids- en Gezondheidsbeleid

(op de groep leggen / ophangen en invullen)

Datum constatering risico/gebrek	Omschrijving risico cq gebrek	Actie die ondernomen moet worden of gemaakte afspraak	Geplande uiterlijke datum oplossing	Datum oplossing en paraaf
Maatregelen/afspraken team om het risico tijdelijk zo klein mogelijk te maken (aanvaardbaar):			Staat deze tijdelijke maatregel beschreven in een protocol? 0 NEE 0 JA, in	
Datum constatering risico/gebrek	Omschrijving risico cq gebrek	Actie die ondernomen moet worden of gemaakte afspraak	Geplande uiterlijke datum oplossing	Datum oplossing en paraaf
Maatregelen/afspraken team om het risico tijdelijk zo klein mogelijk te maken (aanvaardbaar):			Staat deze tijdelijke maatregel beschreven in een protocol? 0 NEE 0 JA, in	
Datum constatering risico/gebrek	Omschrijving risico cq gebrek	Actie die ondernomen moet worden of gemaakte afspraak	Geplande uiterlijke datum oplossing	Datum oplossing en paraaf
Maatregelen/afspraken team om het risico tijdelijk zo klein mogelijk te maken (aanvaardbaar):			Staat deze tijdelijke maatregel beschreven in een protocol? 0 NEE 0 JA, in	



Plan van aanpak, behorende bij de Veiligheids- en Gezondheidsbeleid

(op de groep leggen / ophangen en invullen)

Datum constatering risico/gebrek	Omschrijving risico cq gebrek	Actie die ondernomen moet worden of gemaakte afspraak	Geplande uiterlijke datum oplossing	Datum oplossing en paraaf
Maatregelen/afspraken team om het risico tijdelijk zo klein mogelijk te maken (aanvaardbaar):			Staat deze tijdelijke maatregel beschreven in een protocol? 0 NEE 0 JA, in	
Maatregelen/afspraken team om het risico tijdelijk zo klein mogelijk te maken (aanvaardbaar):			Staat deze tijdelijke maatregel beschreven in een protocol? 0 NEE 0 JA, in	
Maatregelen/afspraken team om het risico tijdelijk zo klein mogelijk te maken (aanvaardbaar):			Staat deze tijdelijke maatregel beschreven in een protocol? 0 NEE 0 JA, in	



